

WHITE
EVENTS
CALENDAR



Q2

EVENTS CALENDAR WHITE

STRAUMANN

1 червня

Протоколи використання
дентальних імплантатів

24-26 травня

Тотальні реабілітації
з використанням навігаційної
хірургії

NEODENT

11 травня

Хірургічні та ортопедичні
аспекти роботи
з дентальними імплантатами

DIGITAL

5 квітня, 31 травня, 7 червня

Digital-протокол в клініці.
Test drive

27 квітня, 11 травня, 18 травня

Діагностика рухів щелепи
пацієнтів з Modjaw та
інтеграція в клінічне лікування

10 травня

3Shape & елайнери ClearCorrect
Рішення для ортодонта від
White Dental Group

DENTAL

30 квітня

Ретельний розбір асортименту
засобів по догляду за ротовою
порожниною від TePe

EVENTS CALENDAR

ITI

6 квітня | Хмельницький

Сучасна навігаційна хірургія.
Негайне навантаження. Zygoma.

20 квітня | Івано-Франківськ

Ускладнення субантральної
аугментації та їх усунення

20 квітня | Тернопіль

Вертикальна та горизонтальна
кісткова регенерація за
допомогою Аутокісткових ламін
та кісткової стружки, при важких
кісткових дефектах, менеджмент
м'яких тканин після кісткової
регегенерації

20 квітня | Івано-Франківськ

Ускладнення субантральної
аугментації та їх усунення

27 квітня | Чернівці

Реабілітація пацієнтів з повною
адентією

27 квітня | Дніпро

Цифрові протоколи роботи
хірурга-стоматолога. Усунення
ясенної посмішки в цифрі

18 травня | Львів

Комбінації складних шаблонів.
Все на 4, 6, 8

25 травня | Івано-Франківськ

Варіанти досягнення естетики
при втраті та збереженні зубів

1 червня | Хмельницький

Ефективна взаємодія клініки
і лабораторії

15 червня | Одеса

Комбінації складних шаблонів.
Все на 4, 6, 8

21 червня | Львів

Аутотрансплантація зубів. Perio

29 червня | Закарпаття

Одномоментна імплантація

EVENTS CALENDAR

ПАРТНЕРСЬКІ ЗАХОДИ

**13-14 квітня | Клініка
Степана Бойка**
Хірургія 1.0

**14 квітня | Біо Клінік,
Ельміра Алішева**
Закриття рецесії на зубах та
імплантах

15-16 квітня | Algirdaspuisys
Бічні відділи верхньої щелепи.
Пластика м'яких тканин.
Розщеплення кістки

**19 квітня | DSpace, Юрій
Гринюка**
Системний підхід до лікування
пацієнтів із захворюваннями
пародонту. Ручні інструменти
та SRP-терапія

**20-21 квітня | Школа
Практичної Пародонтології /
Perio School**
Основи ручного скейлінгу.

**27 квітня | Школа Практичної
Пародонтології / Perio
School**
Основи ручного скейлінгу.

**23-24 травня | Навчальний
центр Пародент**

**24-25 травня | Студія
пародонтології, курси Юрія
Гринюка**
Концепція ведення пацієнтів
із захворюваннями ясен

**1 червня | Школа
Практичної Пародонтології /
Perio School**
Основи ручного скейлінгу.

**7-8 червня | Студія
пародонтології
"Центр здорових ясен"**
Концепція лікування пацієнтів
з захворюванням пароденту

**25 червня | Клініка Доктора
Гаука**
Основи імплантологічного
лікування

**29 червня | Школа
Практичної Пародонтології /
Perio School**
Основи ручного скейлінгу.

ПРАКТИЧНИЙ КУРС

ПРОТОКОЛИ ВИКОРИСТАННЯ ДЕНТАЛЬНИХ ІМПЛАНТАТІВ

Теоретична частина:

- Клінічно-значимі властивості дентальних імплантів: форма, дизайн, з'єднання, матеріал, поверхня;
- Хірургічний протокол роботи з імплантатами у різних клінічних ситуаціях;
- Вибір оптимального типу імплантату для кожного випадку;
- Демонстрація та розбір клінічних кейсів лектора;
- Консультації та відповіді на практичні запитання учасників.

Практична частина:

Встановлення імплантів у кісткові моделі

Для кого?

Для лікарів, що перейшли на нову систему імплантів та для спеціалістів з досвідом, які хочуть вдосконалити власну практику

Про що?

Досвід провідного експерта в хірургічних та ортопедичних аспектах роботи з системами імплантів, відповіді на практичні питання, що виникають в клінічній практиці.

СПІКЕР:



Артем Дубнов

Локація:

м. Київ, вул. Польова,
буд. 21, офіс 111
бізнес-центр "Лагода"

Дата:

1 червня 2024

Час:

9:00-17:00

Бали БПР:

10



ВАРТІСТЬ КУРСУ

7 900 €



067 408 27 43

NEW EXPERT COURSE

ТОТАЛЬНІ РЕАБІЛІТАЦІЇ З ВИКОРИСТАННЯМ НАВІГАЦІЙНОЇ ХІРУРГІЇ


спікери:



Юрій Пристай



Степан Смут



Назар Томчук



24-25 червня



Львів

Бали БПР: 30

Учасників курсу чекає:

- під час курсу своєю експертизою буде ділитися ціла команда клініки: хірург-імплантолог, ортопед, CAD-дизайнер та спеціаліст з моделювання і виготовлення навігаційних шаблонів;
- ідеальний мікс теорії та практики: сучасні доказові протоколи, які протягом років успішно відлагоджені у практиці командою клініки;
- поглиблене навчання по роботі з програмним забезпеченням для планування операції;
- максимально наближена до реальних умов практична частина;



Практична частина:

- кожен учасник під супроводом експертів відпрацює усі етапи планування операції та виготовлення навігаційного шаблону в програмному забезпеченні coDiagnostix;
- кожен учасник згідно з попереднім цифровим плануванням проведе встановлення імплантатів через навігаційний шаблон, фіксацію мультиюніт-абатментів та попередньо виготовленої тимчасової конструкції на демонстраційних моделях щелеп;

📞 067 408 27 43

Протоколи роботи з дентальними імплантатами

теоретично-практичний курс з розбором клінічних випадків

Теоретична частина:

- характеристики дентальних імплантатів, які мають значення в клініці
- планування імплантаційного лікування
- покроковий протокол роботи на хірургічному етапі роботи
- огляд ортопедичних рішень та основних підходів до протезування на імплантатах
- помилки та ускладнення в дентальній імплантології
- розбір клінічних випадків різної складності

Практична частина:

Встановлення імплантатів у кісткові моделі

Для кого?

- для тих хто розпочинає роботу з імплантатами
- для імплантологів, що перейшли на нову систему імплантатів

Про що?

- розуміння основних концепцій імплантологічного лікування
- впевненість у роботі при різних клінічних ситуаціях
- експертну думку щодо сучасних підходів до імплантологічного лікування

СПІКЕР:



Степан Бойко

стоматолог-хірург,
імплантолог,
пародонтолог, член
ІТІ та Української
Академії
Пародонтології

Локація:

м. Київ, вул. Польова,
буд. 21, офіс 111
бізнес-центр "Лагода"

Дата:

9 березня 2024

Час:

9:00-17:00

Бали БПР:

10



ВАРТІСТЬ КУРСУ

4 900 €



067 408 27 43

DIGITAL-ПРОТОКОЛ В КЛІНІЦІ

Базовий курс

Остап Побігушка

експерт цифрових технологій компанії WHITE



Сканування — це початок змін в клініці, проте, навіть цей перший крок потребує певних знань та вмінь.

Як відсканувати якісно, щоб отримати хороший результат для пацієнта, що відбувається після сканування про все це і більше ви дізнаєтеся на базовому курсі.

Для кого цей захід

для тих, хто хоче отримати практичну інформацію стосовно функціонування всіх складових digital-протоколу в клініці

Унікальність курсу

на курсі ми покажемо – як відсканувати, передати результати лабораторії або далі – в програмне забезпечення, які є варіанти програм, розкажемо все від передачі скану в друк до постобробки

Деталі програми:



- унікальність клініки та якісні переваги в комунікації щодо плану лікування завдяки цифровим рішенням
- огляд основних сканерів на ринку, в чому ключова відмінність, сканер для ортопеда, хірурга, ортодонта
- SmileCloud – необхідний сервіс у вашій клініці
- етап після сканування хірурга – програми для навігаційної стоматології
- етап після сканування ортодонта – можливості в програмному забезпеченні
- що важливо для клініки при підборі 3D-принтера
- мотивація пацієнта, які переваги дає digital-протокол
- комерційна складова – розгляд рентабельності інвестиції в обладнання



067 827 85 50

ЗSHAPE & ЕЛАЙНЕРИ CLEARCORRECT

[Тест драйв](#)

 10 травня
 Львів

Остап Побігушка

експерт цифрових технологій компанії WHITE



Анна Аксьонова

керівник напрямку ClearCorrect в Україні



Ортодонтія з елайнерами стрімко розвивається, про цей тренд знають і пацієнти, проте знайти надійну систему вирівнювання - не проста задача.

Як опанувати інтраоральне сканування, завантажити дані пацієнта та створити технічне завдання для створення плану лікування елайнерами, як скоригувати план лікування та багато інших деталей проговоримо на тест драйві

Для кого цей захід

всіх хто планує купівлю інтраорального сканера та перейти в діджитал протокол лікування

для тих, хто шукає надійного постачальника та систему елайнерів для складних кейсів

щоб тих, хто шукає елайнери як рішення для стоматології міждисциплінарних кейсів.

Унікальність курсу

на курсі ми покажемо – як відсканувати, передати результати на портал та створити технічне завдання для створення елайнерів вашому пацієнту

Деталі програми:

Теоретична частина

- Складові діджитал протоколу
- Огляд моделей Trios та їх відмінності
- Огляд можливостей програмного забезпечення для сканування
- Можливості для клініки з елайнерами ClearCorrect
- Важливі складові при виборі системи елайнерів для клініки
- Протокол роботи з елайнерами, які дані потрібні для початку
- Особливості прийому пацієнтів при лікуванні елайнерами

Практична частина

- Сканування
- Створення завдання для команди ClearCorrect
- Аналіз плану лікування
- Замовлення елайнерів



067 827 85 50

ДІАГНОСТИКА РУХІВ ЩЕЛЕПИ ПАЦІЄНТІВ З MODJAW ТА ІНТЕГРАЦІЯ В КЛІНІЧНЕ ЛІКУВАННЯ

Ігор Гайсан



лікар-ортопед працюючий у цифровому протоколі
понад 5 років, голова Чернівецького осередку
ортопедів та зубних техніків

Для кого цей захід

для тих, хто хоче отримати практичну інформацію стосовно інтеграції динамічних рухів щелепи пацієнта в протокол лікування.



а також, щоб побачити прилад в дії, зрозуміти алгоритм налаштування та зняття рухів, огляд програмного забезпечення Modjaw

Унікальність курсу:

на курсі ми покажемо – приклади клінічних випадків та яке рішення дає Modjaw для пацієнта, лікаря та клініки.

Які складові лікування та алгоритм роботи з діагностикою від Modjaw.

ПРОГРАМА

ЛЕКЦІЙНА ЧАСТИНА:

- функціонал та можливості Modjaw
- відмінність від конкурентів на ринку
- особливості програмного та апаратного рішення Modjaw
- принцип роботи програмного забезпечення

ПРАКТИЧНА ЧАСТИНА:

- реєстрація рухів в реальному часі на пацієнті
- експорт та імпорт даних

📞 067 827 85 50

ДІАГНОСТИКА РУХІВ ЩЕЛЕПИ ПАЦІЄНТІВ З MODJAW ТА ІНТЕГРАЦІЯ В КЛІНІЧНЕ ЛІКУВАННЯ

Ярослав Гайдай

ортопедична стоматологія з фокусом на функціональну реабілітацію. Досвід в лікуванні пацієнтів в діджитал протоколи - понад 10 років.



- як змінюється лікування пацієнтів
 - які переваги для ортопеда та ортодонта, або як ефективно інтегрувати дані з Modjaw в протокол лікування
 - можливості програмного забезпечення та робота апаратної складової Modjaw
- Під час лекційної частини, розберемо клінічні кейси з досвіду практикуючого лікаря.



Для кого цей захід

для тих, хто хоче отримати практичну інформацію стосовно інтеграції динамічних рухів щелепи пацієнта в протокол лікування.

Унікальність курсу

на курсі ми покажемо – приклади клінічних випадків та яке рішення дає Modjaw для пацієнта, лікаря та клініки. Які складові лікування та алгоритм роботи з діагностикою від Modjaw.

Деталі програми:

збір учасників, знайомство	9:30-10:00
клінічний досвід клініки Selected. Розбір кейсів.	10:00-11:30
перерва, обговорення кейсів	11:30-12:00
можливості програмного забезпечення Modjaw, варіанти пакетів	12:00-12:30
налаштування, калібрування Modjaw, зняття рухів щелепи пацієнта	12:30-14:00
огляд програмного забезпечення та аналіз рухів	14:00-15:00
сесія питання-відповіді	15:00-15:30

 067 827 85 50



30 КВІТНЯ

19:00



ОЛЕСЯ БОБК

Senior Product Manager/
Керівник напрямку
Профілактика

Для кого цей захід

гігієністи, пародонтологи, лікарі-стоматологи загального прийому, адміністратори клінік, всі хто здійснює підбір і рекомендацію засобів гігієни

Унікальність курсу

Ціллю цього вебінару є презентація всього асортименту продукції бренду TePe, який White Dental Group імпортує в Україну. Ми дуже детально поговоримо про кожен продукт TePe, їх унікальні переваги та особливості застосування


Фокус програми:

- асортимент засобів для міжзубного чищення TePe
- регулярні зубні щітки TePe
- зубні щітки TePe спеціального призначення
- набори TePe
- демонстраційна продукція TePe для презентації в клініці та пацієнту
- типи пакування продукції
- сесія питання-відповіді

067 408 27 43

WHITE SUMMER FORUM

 22 червня

 Львів

- 20 топових спікерів, що принесуть порцію мотивації та знань
- 500 учасників, які створюють нову та сильну стоматологію — обов'язково обмінюйтеся контактами
- 1000 продуктів зі портфоліо WHITE, які зроблять практику ефективнішою

5 блоків-локацій, наповнені ідеями та інноваціями:

MAIN

для хірургів, ортопедів,
ортодонтів

IMPULSE PERIO

для пародонтологів, гігієністів,
лікарів загальної практики

BUSINESS

для власників клінік

ZYGOMA

для хірургів: майстер-клас
по виличній імплантації

ADMINISTRATOR

для адміністраторів

Реєстрація



КВІТЕНЬ

06.04

"Сучасна навігаційна хірургія.
Негайне навантаження. Зугота."



Дмитро Кравець

📍 Хмельницький

20.04

"Ускладнення субантральної
аугментації та їх усунення"



Валерій Камінський

📍 Івано-Франківськ

20.04

"Вертикальна та горизонтальна
кісткова регенерація за допомогою
Аутокісткових ламін та кісткової
стружки, при важких кісткових
дефектах, менеджмент м'яких тканин
після кісткової регенерації"



Алі Аль-Буднаїн

📍 Тернопіль

КВІТЕНЬ

27.04

"Цифрові протоколи роботи хірурга-стоматолога. Усунення ясенної посмішки в цифрі"



Євген Адамідіс

 Дніпро

27.04

"Реабілітація пацієнтів з повною адентією"



Юрій Гоцко

 Червінці



ТРАВЕНЬ

18.05

"Комбінації складних шаблонів.
Все на 4, 6, 8"

 Львів



Олександр
Сугак



Олексій
Яценко

25.05

"Варіанти досягнення естетики
при втраті та збереженні зубів"

 Івано-Франківськ



Олекса Томищ



ЧЕРВЕНЬ

01.06 "Ефективна взаємодія клініки і лабораторії"



📍 Хмельницький

Володимир Сябрук

15.06 "Комбінації складних шаблонів. Все на 4, 6, 8"



Олександр
Сугак



Олексій
Яценко

📍 Одеса

21.06 "Ауто трансплантація зубів"



Jan Streblov

📍 Львів

29.06 "Одномоментна імплантація"



📍 Закарпаття

Олег Страшко



Навчайтесь з WHITE

067 408 27 43

Реєстрація на події

